



筏釣りの必須、おすすめアイテム



はさみ

糸を切ったり、エサを細かく切ったりするのに使います。

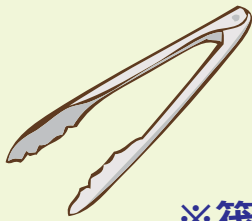
※筏に常備してあります。



スカリ (びく)

釣った魚を入れて海に浮かべておくことで魚を長時間活かしておくことができます。

※筏に常備してあります。



トング

危険な魚をつかむ際に使用します。

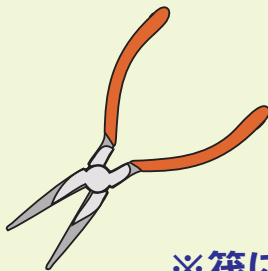
※筏に常備してあります。



竿掛け

置き竿にする際、竿を魚に持っていかれないように固定します。

※貸し出しています。



ペンチ

危険な魚の針を外す際に使用します。

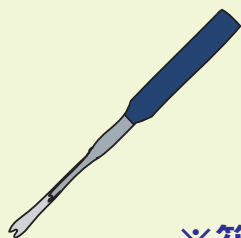
※筏に常備してあります。



椅子

筏が濡れていたり、直接座りたくない場合があると便利です。


※貸し出しています。



針はずし

魚が針を飲み込んでしまった際に使用します。

※筏に常備してあります。



クーラーボックス

飲み物を冷やしたり、釣ったお魚を持ち帰る際に使用します。

※販売しています。



バケツ

凍ってるエサを水に浸けたり、釣った魚を入れたりします。


※筏に常備してあります。



タモ網

大物がかった際に使用します。

※筏に常備してあります。



紙タオル

魚をつかんだり、手を拭いたりします。紙製が針に引っかからないので、お勧めです。



買い物かご

荷物を入れたり、釣った魚を入れて海に浮かべておくことでスカリ (びく) の替りに利用できます。